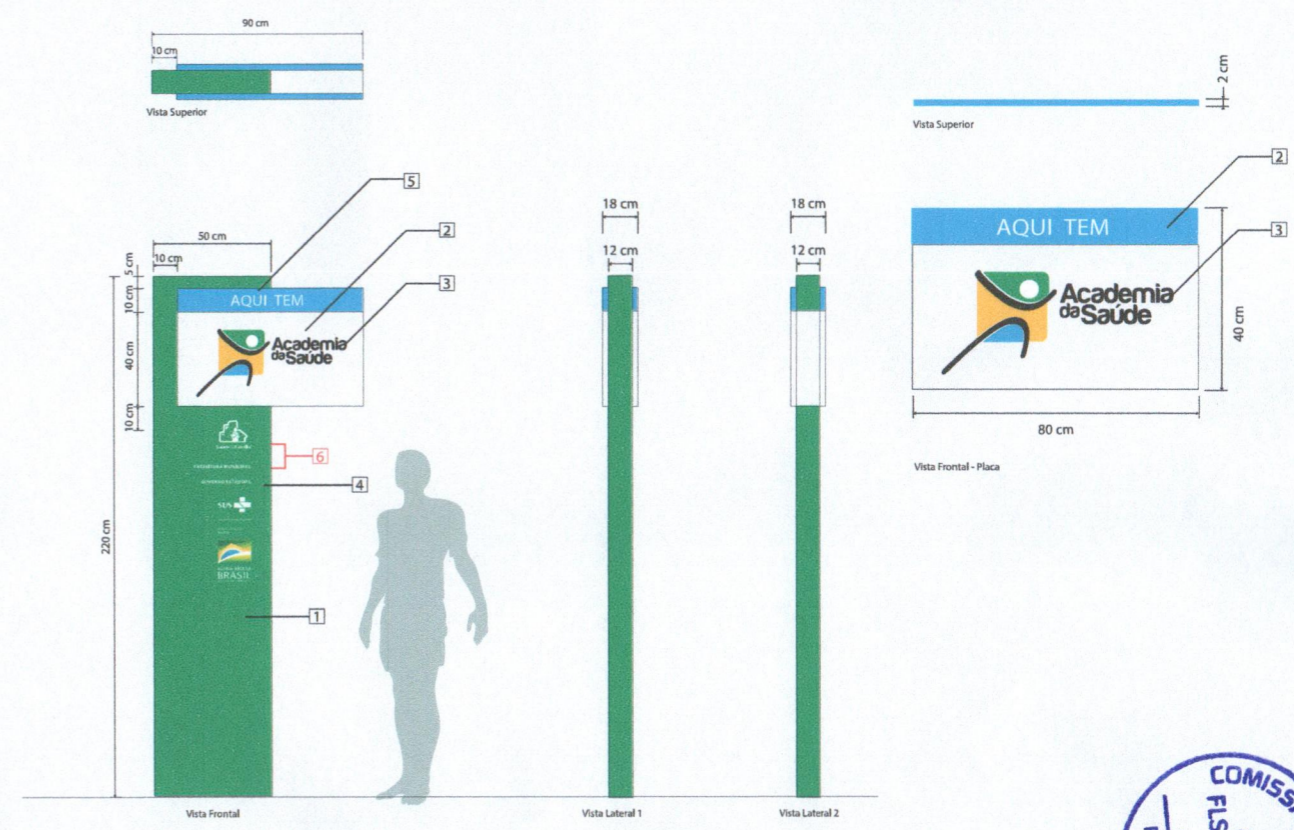
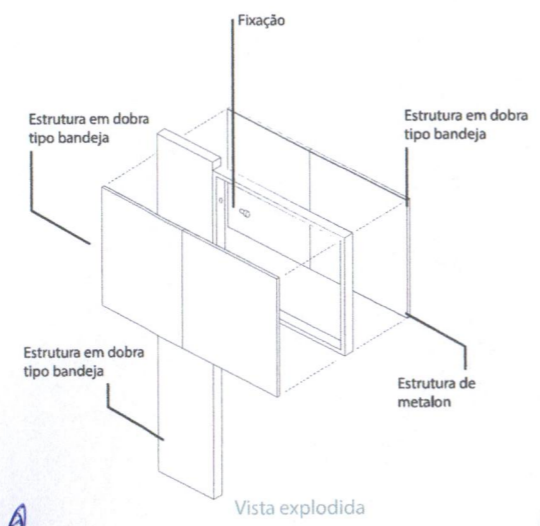


## 2.7 Totem Aqui Tem Academia – TAT

Este totem tem como função identificar os polos habilitados como similares. Sua aplicação deve ser no acesso principal do polo e em local de fácil visualização.

As marcas devem ser aplicadas na ordem apresentada: marca da Saúde da Família, marca da Prefeitura Municipal, marca do Governo Estadual, marca do SUS, assinatura do Ministério da Saúde e marca do Governo Federal.



- 1 Estrutura em dobra tipo bandeja com acabamento em pintura automotiva na cor verde Academia.
- 2 Estrutura em dobra tipo bandeja com acabamento em pintura automotiva nas respectivas cores.
- 3 Marca Academia da Saúde aplicada por processo serigráfico respeitando o padrão de cores da marca versão chapada.
- 4 Marcas aplicadas por processo serigráfico respeitando o padrão de cores de cada marca versão chapada.
- 5 Informações aplicadas por processo serigráfico respeitando o padrão de cores.
- 6 Inserir as marcas do Governo Estadual e da Prefeitura Municipal.

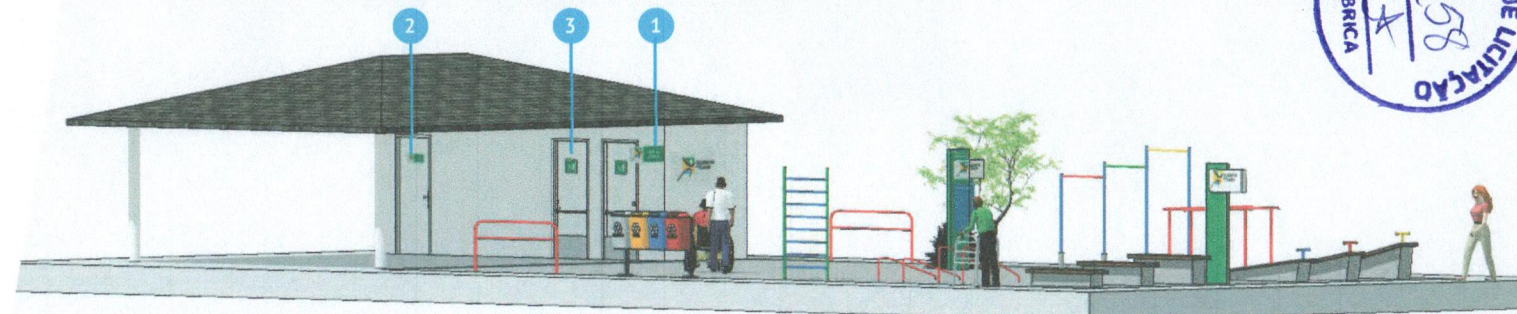
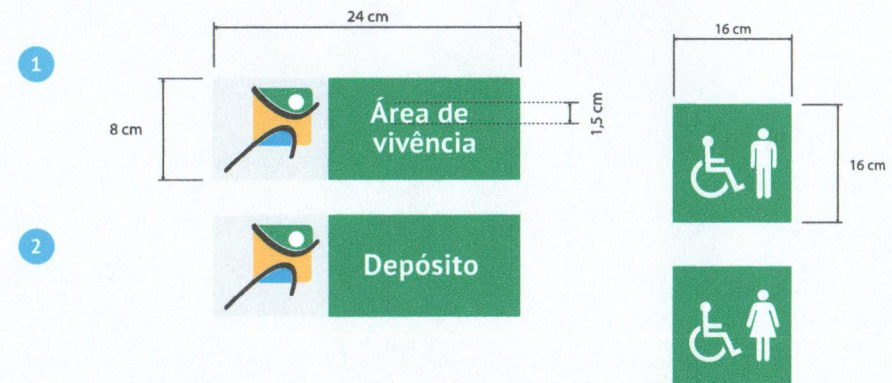
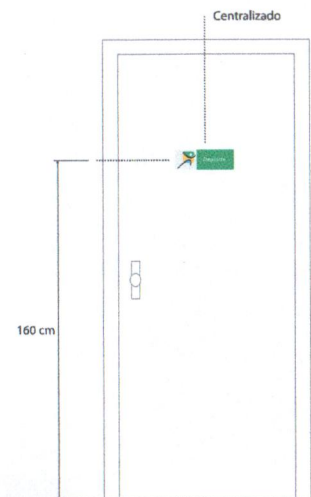


## 2.8 Placa de Identificação de Compartimento – PIC

### 2.8.1 Polo Intermediário – PI

Placa em chapa de aço 1,5mm com acabamento em pintura automotiva verde na frente, grafismo em serigrafia nas cores da marca do programa Academia da Saúde, informação em serigrafia na cor branca.

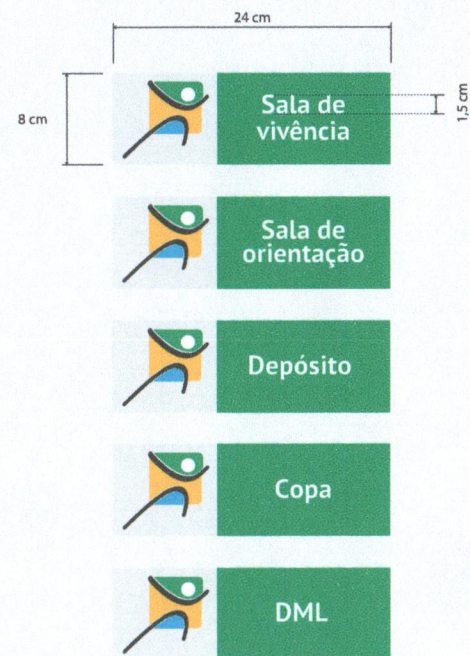
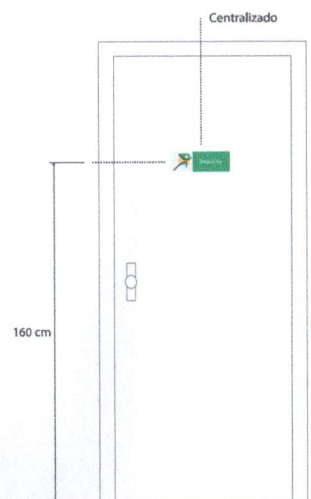
A aplicação da placa deverá ser centralizada na porta, na altura de 160 cm acima do chão.



## 2.8 Placa de Identificação de Compartimento – PIC

### 2.8.2 Polo Ampliado – PA

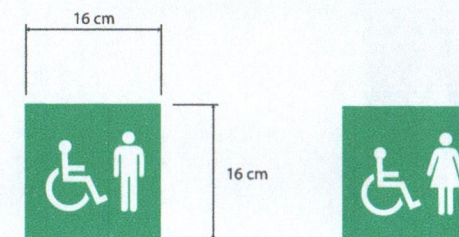
Placa em chapa de aço 1,5 mm com acabamento em pintura automotiva verde na frente, grafismo em serigrafia nas cores da marca do programa Academia da Saúde, informação em serigrafia na cor branca. A aplicação da placa deverá ser centralizada na porta, na altura de 160 cm acima do chão.



Posicionar no centro da porta, a uma altura de 160 cm do chão ao centro da placa



Posicionar no centro da porta, a uma altura de 160 cm do chão ao centro da placa



Posicionar no centro da porta, a uma altura de 160 cm do chão ao centro da placa



## 2.9 Sinalização – aplicação externa

A seguir são apresentadas as opções de sinalização para cada modalidade de polo.

A opção de sinalização simplificada é básica.

### 2.9.1 Polo Modalidade Básica

A seguir a opção para o polo modalidade básica.



- 1 TP Totem principal

Posicionar perpendicular ao sentido de fluxo principal de pessoas e veículos.

---

- 2 TEV Totem Espaço de Vivência

Identificar área do Espaço de Vivência e direcionar para a área multiuso e bloco de apoio e as demais áreas do complexo.

---


- 3 TEM Totem Espaço Multiuso

Dicas para alongamento

---

- 4 TEE Totem Espaço com Equipamentos

Dicas para alongamento






## 2.9 Sinalização – aplicação externa

### 2.9.2 Polo Modalidade Intermediária

A seguir a opção para o polo modalidade intermediária.



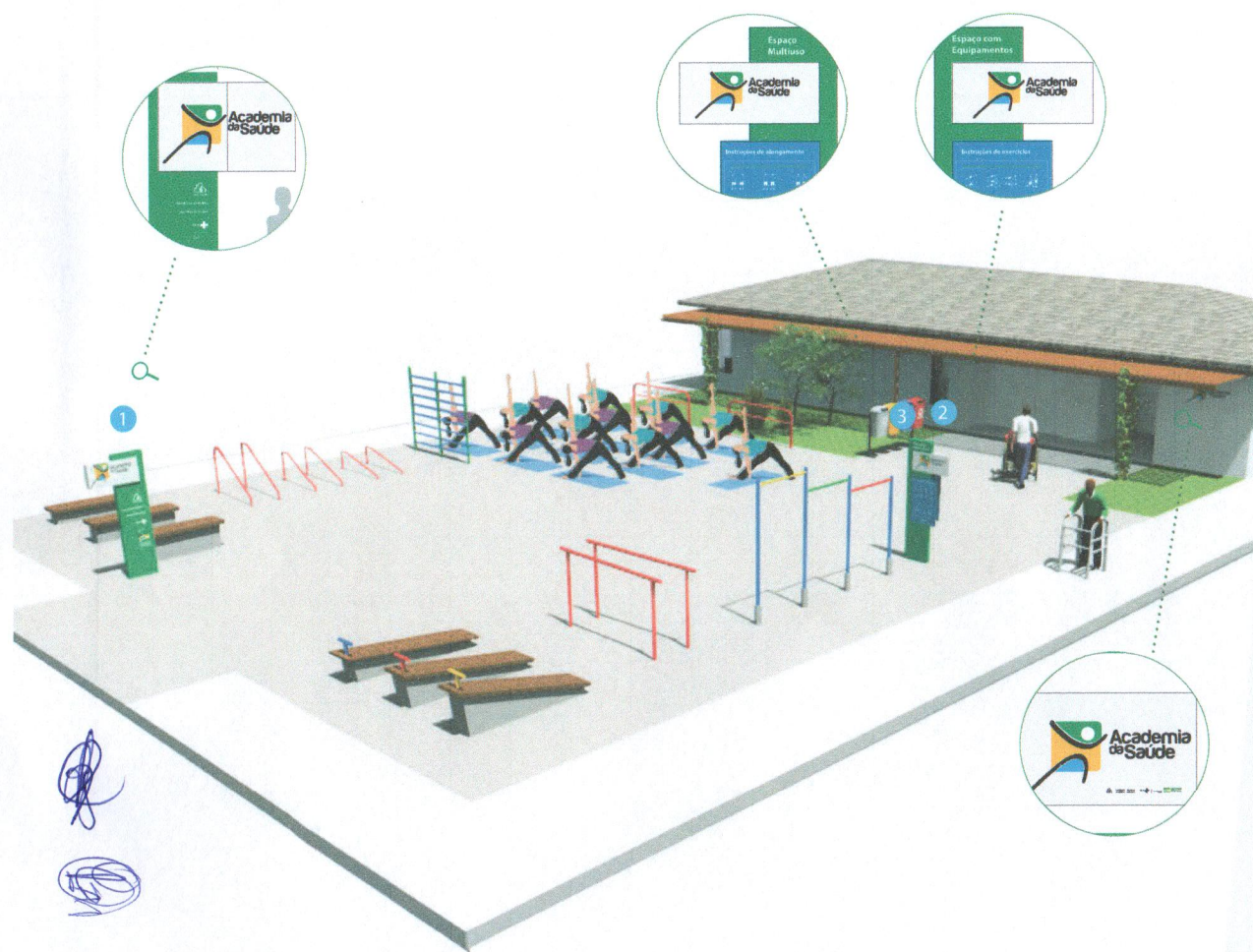
1 TP Totem principal		Posicionar perpendicular ao sentido de fluxo principal de pessoas e veículos.
2 TEM Totem Espaço Multiuso		Dicas para alongamento
3 TEE Totem Espaço com Equipamentos		Dicas para exercícios


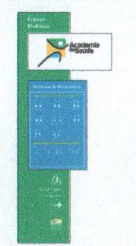




## 2.9 Sinalização – aplicação externa

### 2.9.3 Polo Modalidade Ampliada

A seguir a opção para o polo modalidade ampliada.



1 TP Totem principal		Posicionar perpendicular ao sentido de fluxo principal de pessoas e veículos.
2 TEM Totem Espaço Multiuso		Dicas para alongamento
3 TEE Totem Espaço com Equipamentos		Dicas para exercícios
4 PE Placa Externa		





*[Handwritten signature]* *[Handwritten signature]*



OBJETO: EQUIPAMENTOS E IDENTIFICAÇÃO PARA ACADEMIA DE SAÚDE  
LOCAL: ACADEMIA DE SAÚDE DO DISTRITO DE IAPI  
MUNICÍPIO: INDEPENDÊNCIA - CE  
DATA: AGOSTO / 2021  
BDI SERVIÇO: 28,82%  
BDI MATERIAL: 16,80%  
FONTE: TABELA SEINFRA\_CE\_27.1\_DESONERADA E PESQUISA DE PREÇOS

PLANILHA ORÇAMENTARIA DE CUSTOS

ITEM	COD.	FONTE	S-SERVIÇO M-MATERIAL	DESCRIÇÃO	UNID.	QUANT.	CUSTO UNITÁRIO S /BDI	CUSTO UNITÁRIO C /BDI	TOTAL C/BDI R\$
<b>1. EQUIPAMENTOS</b>									
1.1	COMP - 01	SEINFRA	S	BARRA HORIZONTAL DE APOIO	UN	2,00	646,00	832,18	R\$ 23.047,37
1.2		PESQUISA	M	BARRA FIXA OU SPALDAR	UN	1,00	2.540,00	2.966,72	R\$ 1.684,36
1.3		PESQUISA	M	JOGO DE BARRAS 3 ALTURAS	UN	1,00	4.206,24	4.912,89	R\$ 2.966,72
1.4		PESQUISA	M	PARALELAS TRADICIONAIS	UN	1,00	2.730,13	3.188,79	R\$ 4.912,89
1.5		PESQUISA	M	FLEXÃO DE SOLO DUPLO	UN	1,00	1.345,00	1.570,96	R\$ 3.188,79
1.6		PESQUISA	M	BICICLETA DUPLA	UN	1,00	3.936,00	4.597,25	R\$ 1.570,96
1.7		PESQUISA	M	SIMULADOR DE PERCURSO DUPLO	UN	1,00	3.550,00	4.146,40	R\$ 4.597,25
<b>2. TOTENS</b>									
2.1	COMP - 02	SEINFRA	S	BASE E TOTEM - 50X220	UN	1,00	737,22	949,69	R\$ 949,69
2.2	COMP - 03	SEINFRA	S	BASE TOTEM - 75X300	UN	1,00	1.507,95	1.942,54	R\$ 1.942,54
<b>3. PLACAS</b>									
3.1	COMP - 04	SEINFRA	S	PLACA IDENTIFICAÇÃO - AVISO BANHEIRO - 24X12	UN	2,00	46,99	60,53	R\$ 121,06
3.2	COMP - 05	SEINFRA	S	PLACA IDENTIFICAÇÃO - DEPOSITO - 24X8	UN	1,00	38,89	50,10	R\$ 50,10
3.3	COMP - 05	SEINFRA	S	PLACA IDENTIFICAÇÃO - OFICINA - 24X8	UN	1,00	38,89	50,10	R\$ 50,10
3.4	COMP - 05	SEINFRA	S	PLACA IDENTIFICAÇÃO - ACOMPANHAMENTO - 24X8	UN	1,00	38,89	50,10	R\$ 50,10
3.5	COMP - 06	SEINFRA	S	PLACA IDENTIFICAÇÃO - BANHEIRO MASCULINO -16X16	UN	1,00	44,29	57,05	R\$ 57,05
3.6	COMP - 06	SEINFRA	S	PLACA IDENTIFICAÇÃO - BANHEIRO FEMININO -16X16	UN	1,00	44,29	57,05	R\$ 57,05
<b>4. BANCOS</b>									
4.1	COMP - 07	SEINFRA	S	BANCO DE CONCRETO COM FORMA EM MADEIRA (2,00X0,60X0,50")	UN	1,00	493,32	635,49	R\$ 635,49
4.2	COMP - 08	SEINFRA	S	BANCO DE CONCRETO COM FORMA EM MADEIRA (2,00X0,60X0,40")	UN	1,00	426,90	549,93	R\$ 549,93
4.3	COMP - 09	SEINFRA	S	BANCO DE CONCRETO COM FORMA EM MADEIRA (2,00X0,60X0,30")	UN	1,00	360,49	464,38	R\$ 464,38
4.4	COMP - 10	SEINFRA	S	PRANCHA PARA ABDOMINAL (2,00X0,60X0,60")	UN	1,00	771,11	993,34	R\$ 993,34
4.5	COMP - 11	SEINFRA	S	PRANCHA PARA ABDOMINAL (2,00X0,60X0,50")	UN	1,00	891,69	891,04	R\$ 891,04
4.6	COMP - 12	SEINFRA	S	PRANCHA PARA ABDOMINAL (2,00X0,60X0,40")	UN	1,00	612,27	788,73	R\$ 788,73
TOTAL C/ B.D.I									R\$ 30.647,97
VALOR TOTAL: \$30.647,97 (TRINTA MIL, SEISCENTOS E QUARENTA E SETE REAIS E NOVENTA E SETE CENTAVOS)									





*[Handwritten signature]* *[Handwritten signature]*



OBJETO: EQUIPAMENTOS E IDENTIFICAÇÃO PARA ACADEMIA DE SAÚDE  
LOCAL: ACADEMIA DE SAUDE DO DISTRITO DE IAPI  
MUNICIPIO: INDEPENDÊNCIA - CE  
DATA: AGOSTO / 2021



C R O N O G R A M A F Í S I C O - F I N A N C E I R O

ITEM	DESCRIÇÃO	TOTAL	PRAZO DE EXECUÇÃO			
			30 DIAS		60 DIAS	
			%	Valor R\$	%	Valor R\$
1.	EQUIPAMENTOS	23.047,37	28,54%	6.577,25	71,46%	16.470,12
2.	TOTENS	2.892,23	0,00%	2.892,23		
3.	PLACAS	385,46	0,00%	385,46		
4.	BANCOS	4.322,91	100,00%	4.322,91		
TOTAL GERAL R\$		30.647,97	46,26%	14.177,85	53,74%	16.470,12
VALOR ACUMULADO			100,00%	14.177,85	100,00%	30.647,97



*[Handwritten signature]*  
*[Handwritten initials]*



**OBJETO:** EQUIPAMENTOS E IDENTIFICAÇÃO PARA ACADEMIA DE SAÚDE  
**LOCAL:** ACADEMIA DE SAÚDE DO DISTRITO DE IAPI  
**MUNICÍPIO:** INDEPENDÊNCIA - CE  
**DATA:** AGOSTO / 2021



MEMÓRIA DE CÁLCULO

1. EQUIPAMENTOS

1.1. BARRA HORIZONTAL DE APOIO

Quantidade	=	2,00	UN
------------	---	------	----

1.2. BARRA FIXA OU SPALDAR

Quantidade	=	1,00	UN
------------	---	------	----

1.3. JOGO DE BARRAS 3 ALTURA

Quantidade	=	1,00	UN
------------	---	------	----

1.4. PARALELAS TRADICIONAIS

Quantidade	=	1,00	UN
------------	---	------	----

1.5. FLEXÃO DE SOLO DUPLO

Quantidade	=	1,00	UN
------------	---	------	----

1.6. BICICLETA DUPLA

Quantidade	=	1,00	UN
------------	---	------	----

1.7. SIMULADOR DE PERCURSO DUPLO

Quantidade	=	1,00	UN
------------	---	------	----

2. TOTENS

2.1. BASE E TOTEM - 50X220

Quantidade	=	1,00	UN
------------	---	------	----

2.2. BASE TOTEM - 75X300

Quantidade	=	1,00	UN
------------	---	------	----

3. PLACAS

3.1. PLACA IDENTIFICAÇÃO - AVISO BANHEIRO - 24X12

Quantidade	=	2,00	UN
------------	---	------	----

3.2. PLACA IDENTIFICAÇÃO - DEPOSITO - 24X8