

### 1.5 Variações da Marca Positiva

Quando a marca do programa Academia da Saúde for aplicada em fundos claros, deverá ser utilizada a marca **Positiva Colorida** ❶ como uso preferencial. Caso seja necessária a reprodução da marca do programa Academia da Saúde em uma cor, foram desenvolvidas duas versões, que variarão conforme o meio de reprodução:

❷ **Positiva a Traço:** utilização em meios de reprodução que não permitam a utilização de retículas.

Utilizar preferencialmente as cores da marca conforme mostramos ao lado.

❸ **Positiva Monocromática:** utilização em uma cor que permita a utilização de retícula. Utilizar preferencialmente as cores da marca conforme mostramos ao lado.

❶ Positiva Colorida  
Uso Preferencial



❷ Positiva a Traço



Baixo contraste em aplicação sobre fundo claro

❸ Positiva Monocromática



Baixo contraste em aplicação sobre fundo claro

*[Handwritten signature]*

*[Handwritten signature]*





### 1.6 Variações da Marca Negativa

Quando a marca do programa Academia da Saúde for aplicada em fundos escuros, deverá ser utilizada a **Negativa Colorida 1** como uso preferencial.


Caso seja necessária a reprodução da marca do programa Academia da Saúde em uma cor, foram desenvolvidas duas versões, que variarão conforme o meio de reprodução:

**2** **Negativa a Traço:** utilização em meios de reprodução que não permitam a utilização de retículas.

Utilizar preferencialmente as cores da marca conforme mostramos ao lado.

**3** **Negativa Monocromática:** utilização em uma cor que permita a utilização de retícula.

Utilizar preferencialmente as cores da marca conforme mostramos ao lado.





## 1.7 Redução da Marca

A fim de garantir a leitura da marca do programa Academia da Saúde em reduções, é necessário seguir as orientações das escalas de redução abaixo determinadas:

- a redução máxima na versão vertical é de 19mm;
- a redução máxima na versão horizontal é de 14mm.


19mm altura



14mm altura



*[Handwritten signature]*





## 1.8 Padrão Cromático

Para reforçar a identidade visual da marca, foi definido um padrão cromático que deve ser respeitado em todas as suas aplicações. O controle de qualidade das cores padrão deve ser avaliado observando, para tanto, o uso dos originais (arquivos digitais) autorizados.



CMYK - 0% 0% 0% 0%  
Pantone -  
RGB - 255, 255, 255

CMYK - Az 100% | Am 100%  
Pantone - 354 U 2X  
RGB - 0, 165, 81

CMYK - Am 100% | M 20%  
Pantone - 109  
RGB - 255, 198, 9

CMYK - Az 100%  
Pantone - 801 C  
RGB - 0, 173, 238

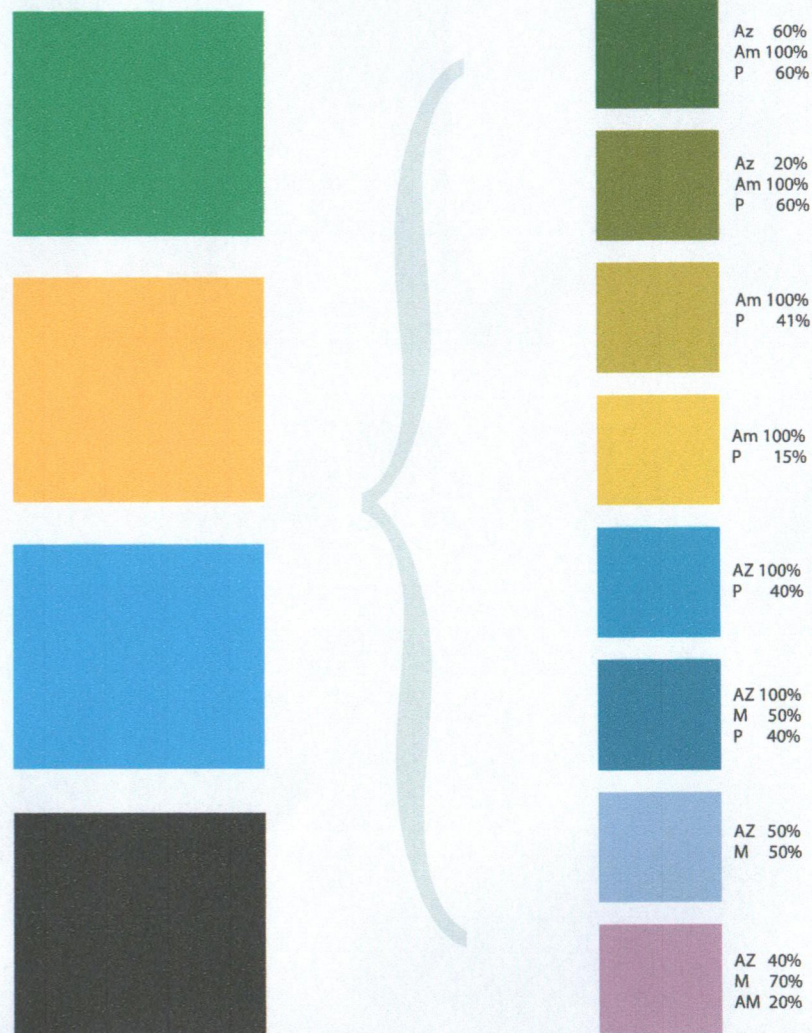
CMYK - P 100%  
Pantone - 433 U 2X  
RGB - 0, 0, 0





## 1.9 Escala Cromática

A aplicação da marca em fundos diversos ou em conjunto com outras imagens pode comprometer a sua identidade visual. Quando for possível, devemos criar uma sintonia entre esses elementos. A forma mais segura para se obter essa harmonia é através das cores, para isso, criamos uma escala cromática com cores "simpáticas" ou que não venham a prejudicar sua leitura.



*(Handwritten scribbles)*





### 1.10 Padrão Tipográfico

Para obtenção de máxima unidade e homogeneidade visual, reforçando a identidade do programa Academia da Saúde, foi definida a família Source Sans Pro como tipografia institucional. Devem ser utilizadas apenas as fontes da família indicada neste manual. Variações não são permitidas.

#### Padrão Tipográfico - Source Sans Pro

Source Sans Pro Light  
ABCDEFGHIJKLMNOKPQRSTUVWXYZ  
abcdefghijklmnokpqrstuvxz 123456789+ -\* / =


Source Sans Pro Regular  
ABCDEFGHIJKLMNOKPQRSTUVWXYZ  
abcdefghijklmnokpqrstuvxz 123456789+ -\* / =

Source Sans Pro Semibold  
ABCDEFGHIJKLMNOKPQRSTUVWXYZ  
abcdefghijklmnokpqrstuvxz 123456789+ -\* / =

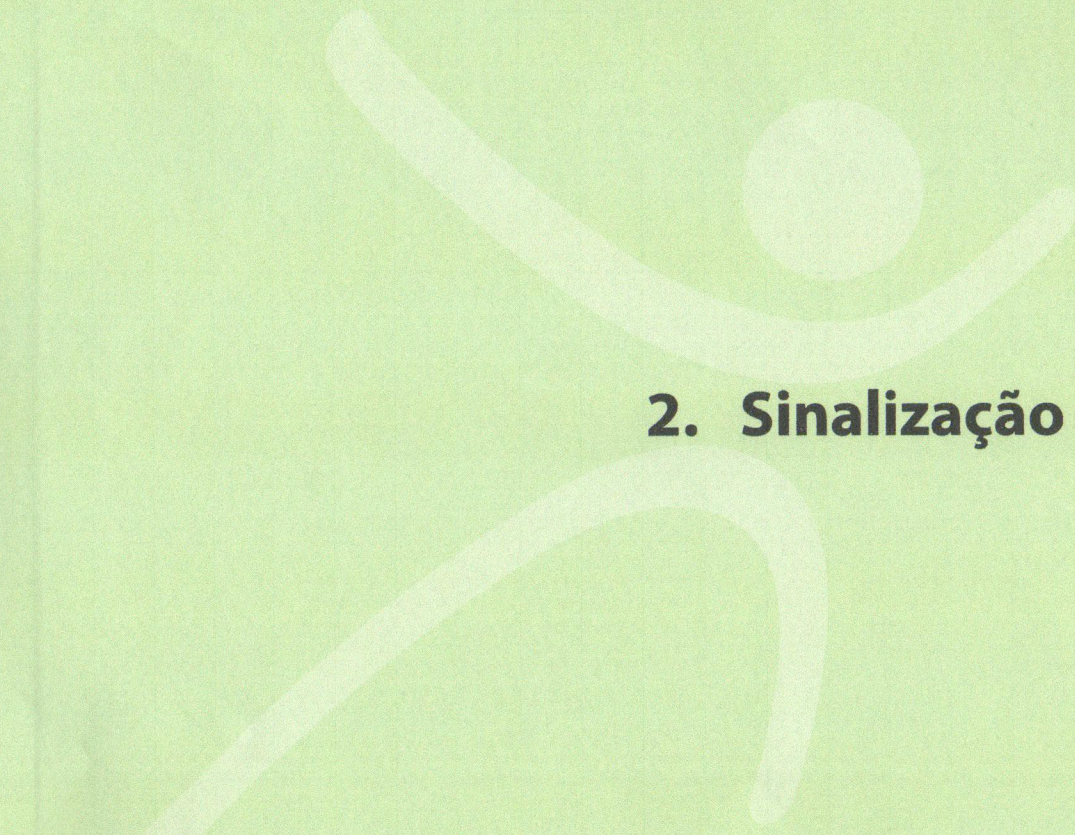
Source Sans Pro Bold  
ABCDEFGHIJKLMNOKPQRSTUVWXYZ  
abcdefghijklmnokpqrstuvxz 123456789+ -\* / =



*[Handwritten signature]*








## 2. Sinalização

- 2.1 Placa Externa – PE**
- 2.2 Totem Principal – TP**
- 2.3 Totem Espaço de Vivência – TEV**
- 2.4 Totem Espaço Multiuso – TEM**
- 2.5 Totem Espaço com Equipamentos– TEE**
- 2.6 Totem Espaço Multiuso e Espaço com Equipamentos – TEME**
- 2.7 Totem Aqui Tem Academia – TAT**
- 2.8 Placa de Identificação de Compartimento – PIC**
  - 2.8.1 Polo Intermediário – PI
  - 2.8.2 Polo Ampliado – PA
- 2.9 Sinalização – aplicação externa**
  - 2.9.1 Polo Modalidade Básica
  - 2.9.2 Polo Modalidade Intermediária
  - 2.9.3 Polo Modalidade Ampliada



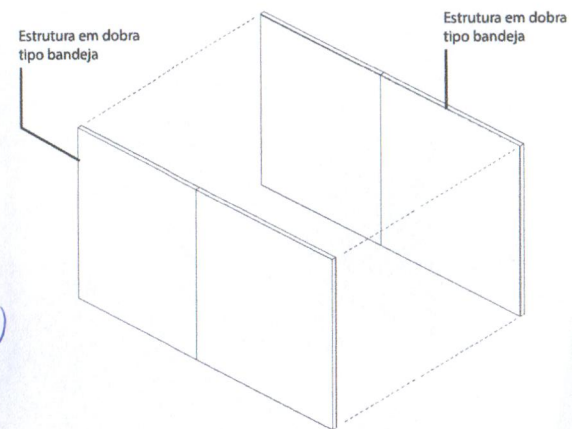


## 2.1 Placa Externa – PE


A identificação do polo com o uso de placa deve respeitar as regras de aplicação da marca previstas no item 1 (Diretrizes da Marca) do MIV.

A placa deve ser afixada na parte externa da estrutura, de forma que seja visualizada sem necessidade de adentrar no espaço.

As marcas devem ser aplicadas na ordem apresentada: marca da Saúde da Família, marca da Prefeitura Municipal, marca do Governo Estadual, marca do SUS, assinatura do Ministério da Saúde e marca do Governo Federal.



- 1 Estrutura em dobra tipo bandeja com acabamento em pintura automotiva na cor verde Academia.
- 2 Estrutura em dobra tipo bandeja com acabamento em pintura automotiva nas respectivas cores.
- 3 Marca Academia da Saúde aplicada por processo serigráfico respeitando o padrão de cores da marca versão chapada.
- 4 Marcas aplicadas por processo serigráfico respeitando o padrão de cores de cada marca versão chapada.
- 5 Informações aplicadas por processo serigráfico respeitando o padrão de cores.
- 6 Inserir as marcas do Governo Estadual e da Prefeitura Municipal.



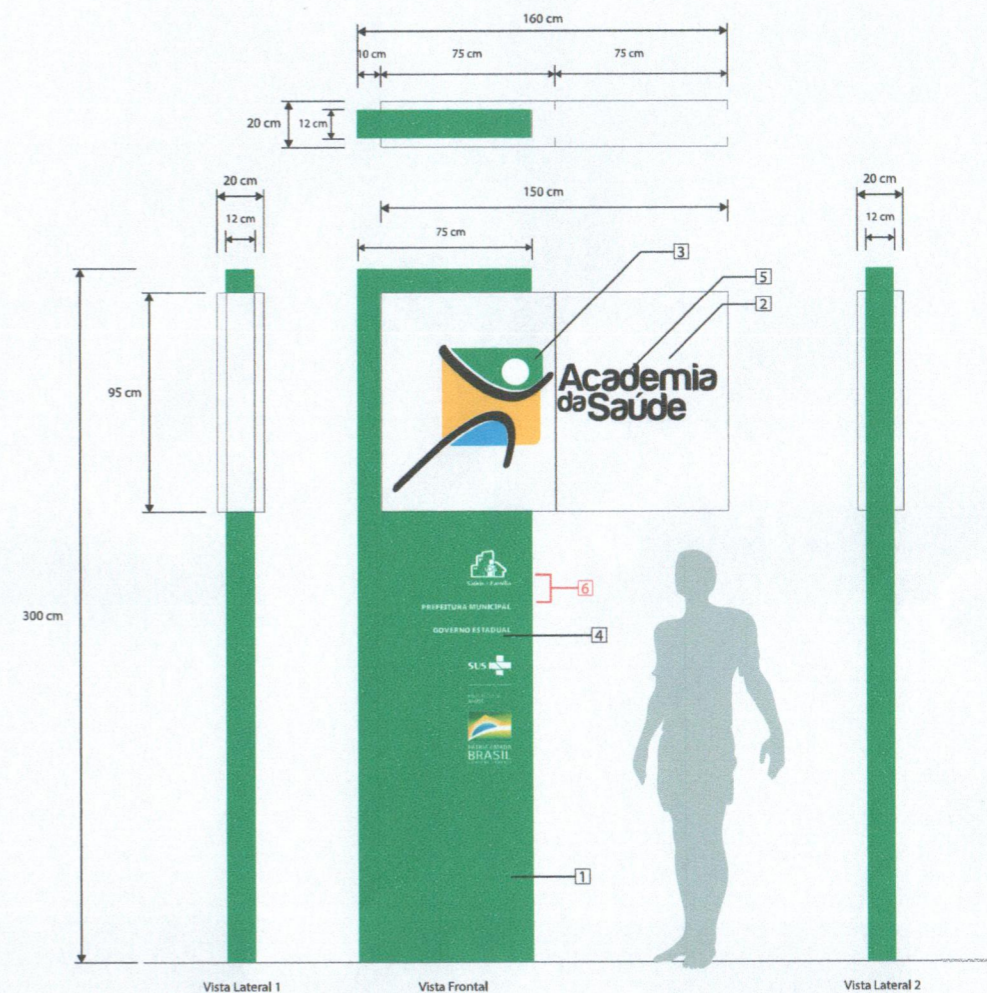
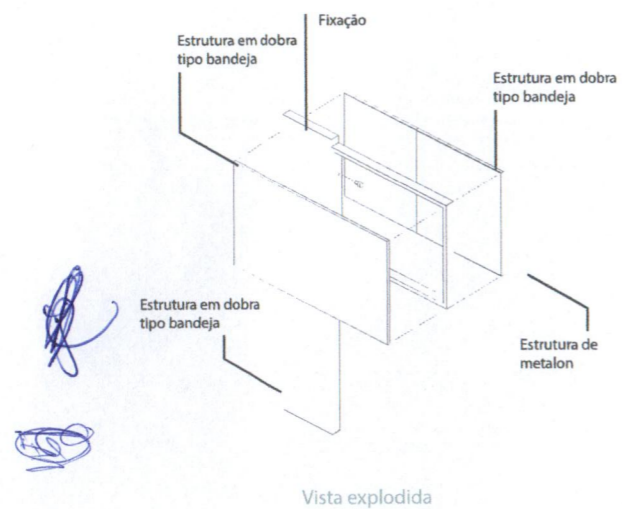


## 2.2 Totem Principal – TP

Totem para todos os polos do programa Academia da Saúde. Sua aplicação deve ser no acesso principal do polo e em local de fácil visualização.

As marcas devem ser aplicadas na ordem apresentada: marca da Prefeitura, marca do SUS, assinatura do Ministério da Saúde e marca do Governo Federal.

As marcas devem ser aplicadas na ordem apresentada: marca da Saúde da Família, marca da Prefeitura Municipal, marca do Governo Estadual, marca do SUS, assinatura do Ministério da Saúde e marca do Governo Federal.



- 1 Estrutura em dobra tipo bandeja com acabamento em pintura automotiva na cor verde Academia.
- 2 Estrutura em dobra tipo bandeja com acabamento em pintura automotiva nas respectivas cores.
- 3 Marca Academia da Saúde aplicada por processo serigráfico respeitando o padrão de cores da marca versão chapada.
- 4 Marcas aplicadas por processo serigráfico respeitando o padrão de cores de cada marca versão chapada.
- 5 Informações aplicadas por processo serigráfico respeitando o padrão de cores.
- 6 Inserir as marcas do Governo Estadual e da Prefeitura Municipal.

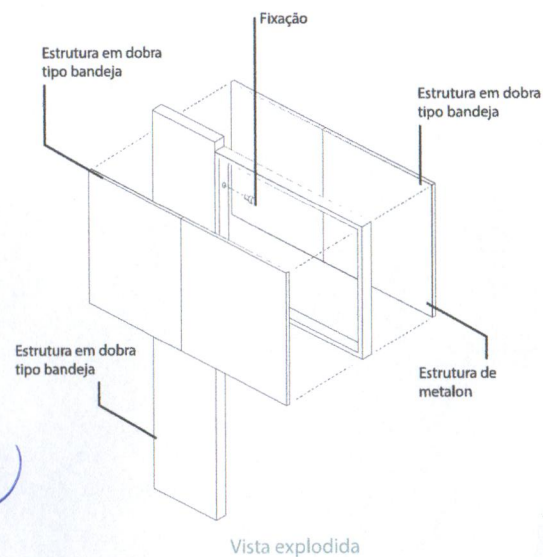




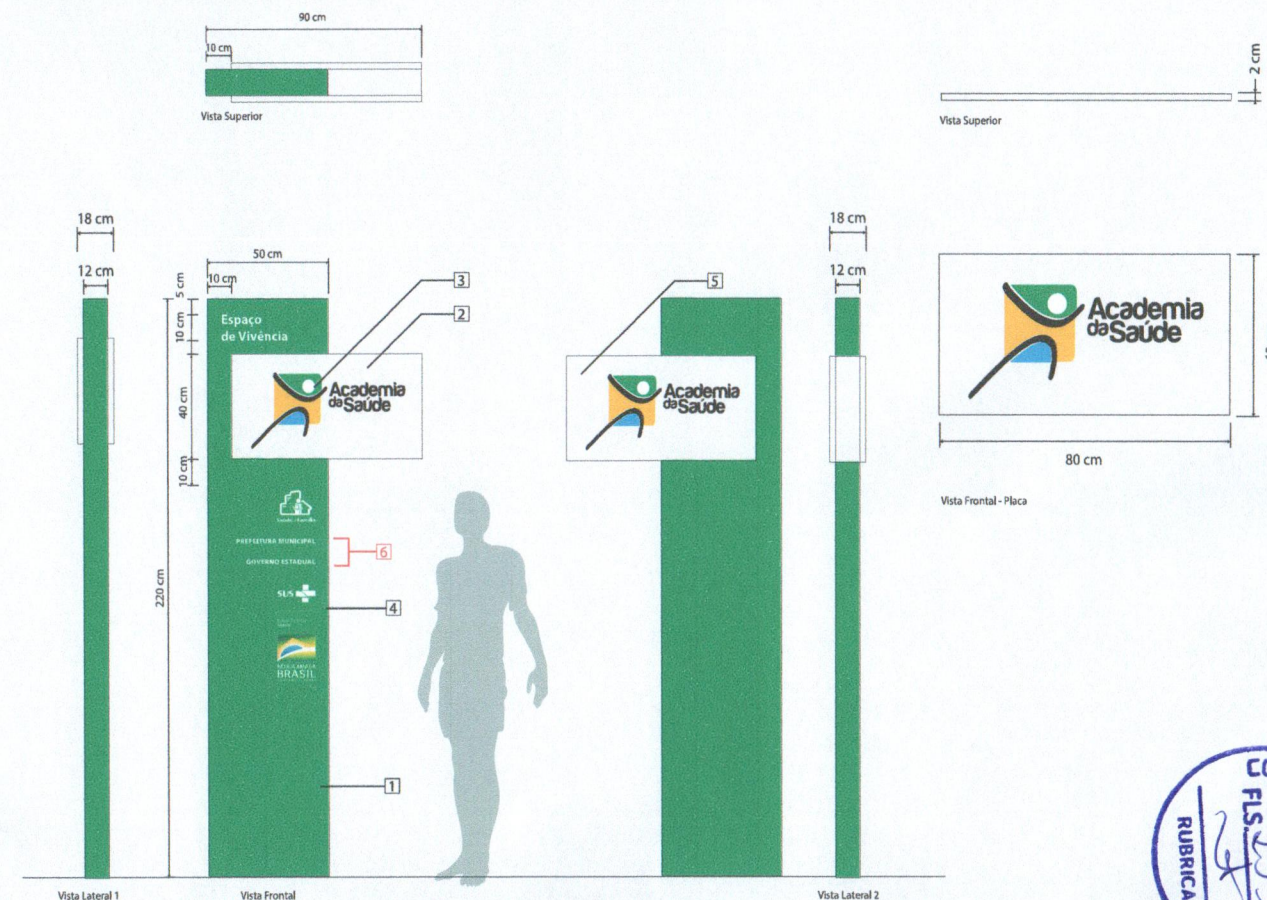
### 2.3 Totem Espaço de Vivência – TEV

Este totem tem como função sinalizar e identificar o Espaço de Vivência do polo do programa Academia da Saúde.

As marcas devem ser aplicadas na ordem apresentada: marca da Saúde da Família, marca da Prefeitura Municipal, marca do Governo Estadual, marca do SUS, assinatura do Ministério da Saúde e marca do Governo Federal.



*[Handwritten signature]*



- 1 Estrutura em dobra tipo bandeja com acabamento em pintura automotiva na cor verde Academia.
- 2 Estrutura em dobra tipo bandeja com acabamento em pintura automotiva nas respectivas cores.
- 3 Marca Academia da Saúde aplicada por processo serigráfico respeitando o padrão de cores da marca versão chapada.
- 4 Marcas aplicadas por processo serigráfico respeitando o padrão de cores de cada marca versão chapada.
- 5 Informações aplicadas por processo serigráfico respeitando o padrão de cores.
- 6 Inserir as marcas do Governo Estadual e da Prefeitura Municipal.

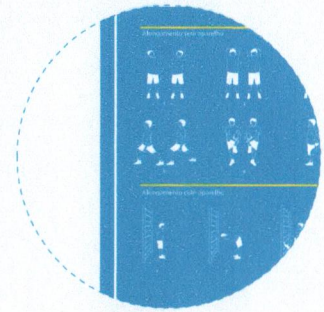
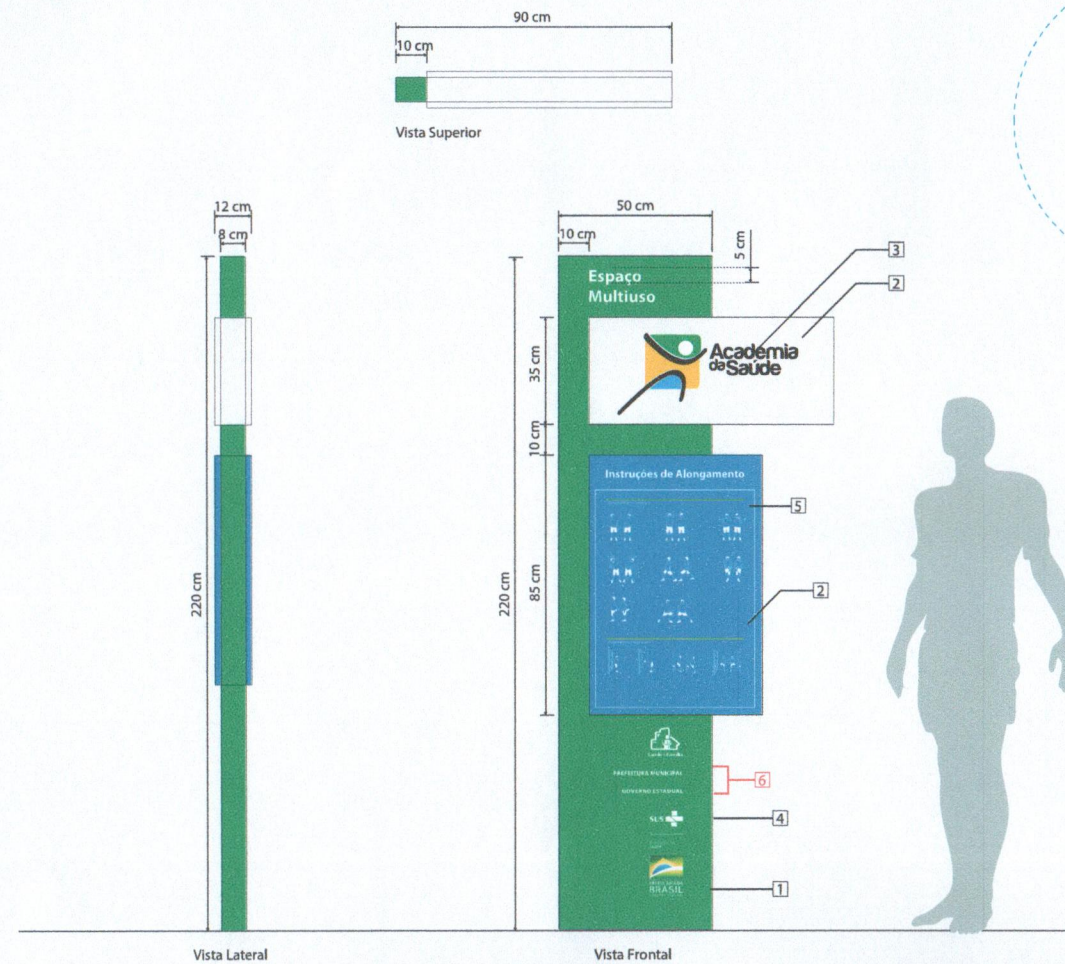
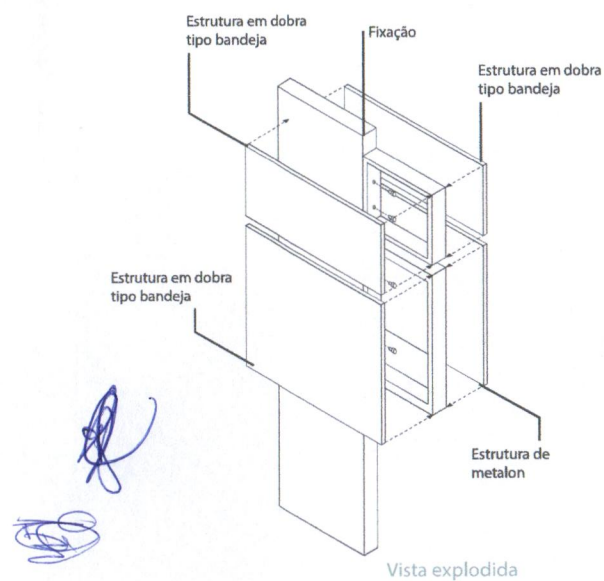




## 2.4 Totem Espaço Multiuso – TEM

Este totem tem a função de identificar o Espaço Multiuso e orientar a realização de alguns exercícios de alongamento utilizando ou não os equipamentos à disposição.

As marcas devem ser aplicadas na ordem apresentada: marca da Súde da Família, marca da Prefeitura Municipal, marca do Governo Estadual, marca do SUS, assinatura do Ministério da Saúde e marca do Governo Federal.



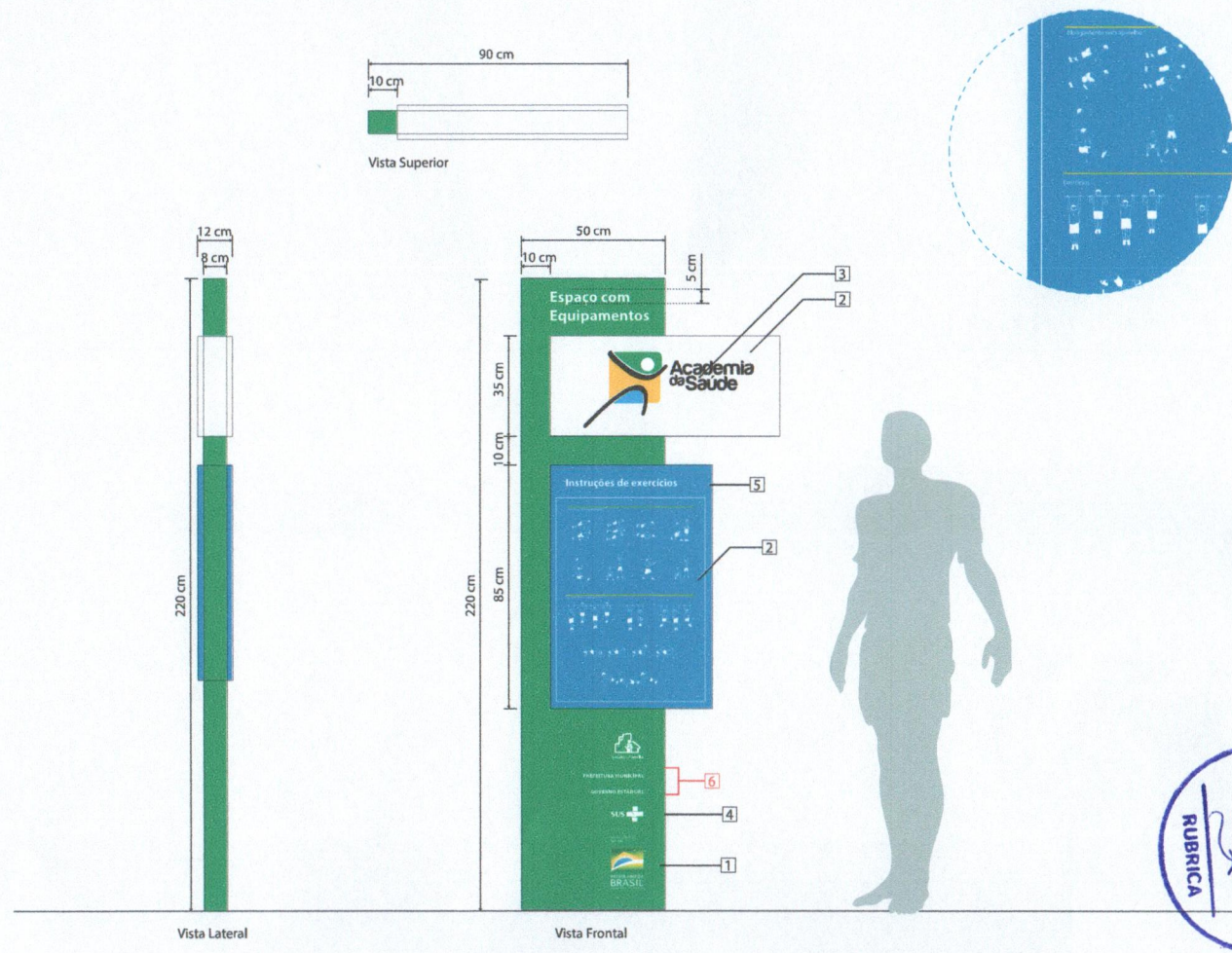
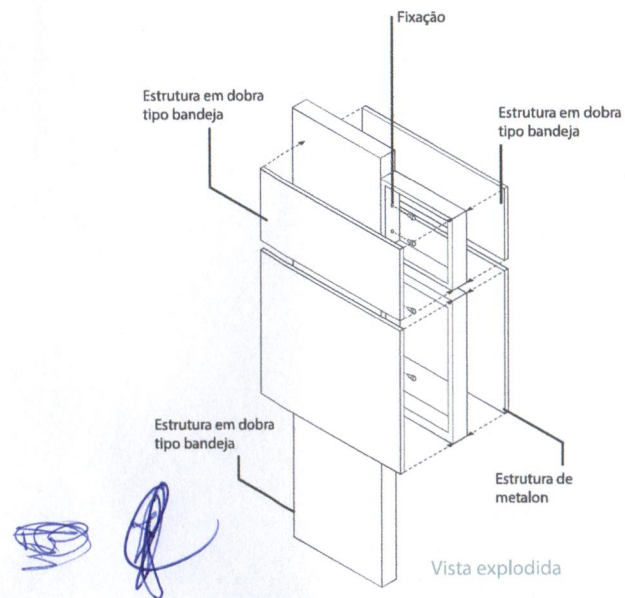
- 1 Estrutura em dobra tipo bandeja com acabamento em pintura automotiva na cor verde Academia.
- 2 Estrutura em dobra tipo bandeja com acabamento em pintura automotiva nas respectivas cores.
- 3 Marca Academia da Saúde aplicada por processo serigráfico respeitando o padrão de cores da marca versão chapada.
- 4 Marcas aplicadas por processo serigráfico respeitando o padrão de cores de cada marca versão chapada.
- 5 Informações aplicadas por processo serigráfico respeitando o padrão de cores.
- 6 Inserir as marcas do Governo Estadual e da Prefeitura Municipal.



## 2.5 Totem Espaço com Equipamentos – TEE

Este totem tem a função de identificar o Espaço com Equipamentos e orientar a realização de alguns exercícios utilizando ou não os equipamentos à disposição.

As marcas devem ser aplicadas na ordem apresentada: marca da Saúde da Família, marca da Prefeitura Municipal, marca do Governo Estadual, marca do SUS, assinatura do Ministério da Saúde e marca do Governo Federal.



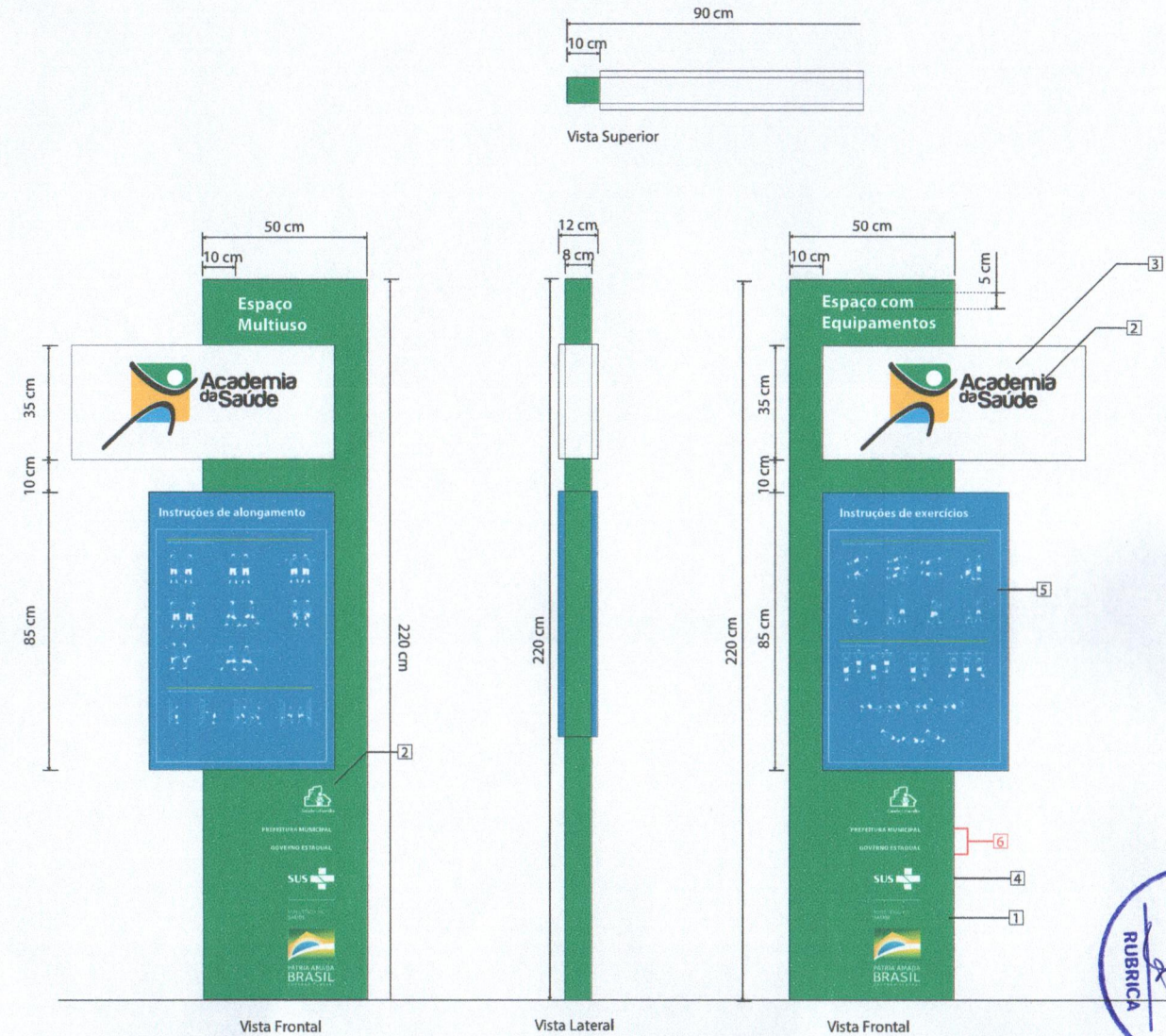
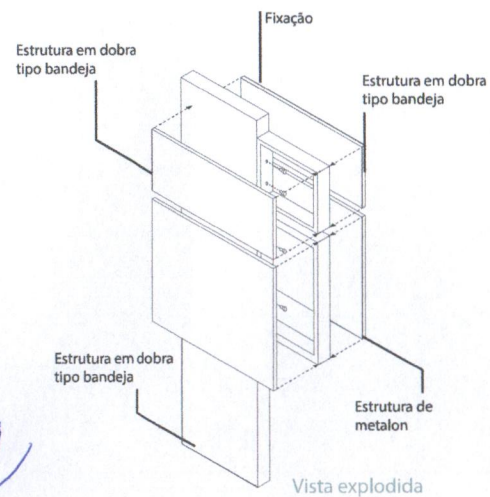
- 1 Estrutura em dobra tipo bandeja com acabamento em pintura automotiva na cor verde Academia.
- 2 Estrutura em dobra tipo bandeja com acabamento em pintura automotiva nas respectivas cores.
- 3 Marca Academia da Saúde aplicada por processo serigráfico respeitando o padrão de cores da marca versão chapada.
- 4 Marcas aplicadas por processo serigráfico respeitando o padrão de cores de cada marca versão chapada.
- 5 Informações aplicadas por processo serigráfico respeitando o padrão de cores.
- 6 Inserir as marcas do Governo Estadual e da Prefeitura Municipal.



## 2.6 Totem Espaço Multiuso e Espaço com Equipamentos – TEME

Caso os espaços Multiuso e com Equipamentos sejam contíguos, pode ser utilizado um único totem, sendo utilizada a identificação de um lado do totem Espaço Multiuso e do outro lado Espaço com Equipamentos. Este pode ser utilizado em qualquer modalidade de polo, a depender do interesse do gestor.

As marcas devem ser aplicadas na ordem apresentada: marca da Saúde da Família, marca da Prefeitura Municipal, marca do Governo Estadual, marca do SUS, assinatura do Ministério da Saúde e marca do Governo Federal.



- 1 Estrutura em dobra tipo bandeja com acabamento em pintura automotiva na cor verde Academia.
- 2 Estrutura em dobra tipo bandeja com acabamento em pintura automotiva nas respectivas cores.
- 3 Marca Academia da Saúde aplicada por processo serigráfico respeitando o padrão de cores da marca versão chapada.
- 4 Marcas aplicadas por processo serigráfico respeitando o padrão de cores de cada marca versão chapada.
- 5 Informações aplicadas por processo serigráfico respeitando o padrão de cores.
- 6 Inserir as marcas do Governo Estadual e da Prefeitura Municipal.

